



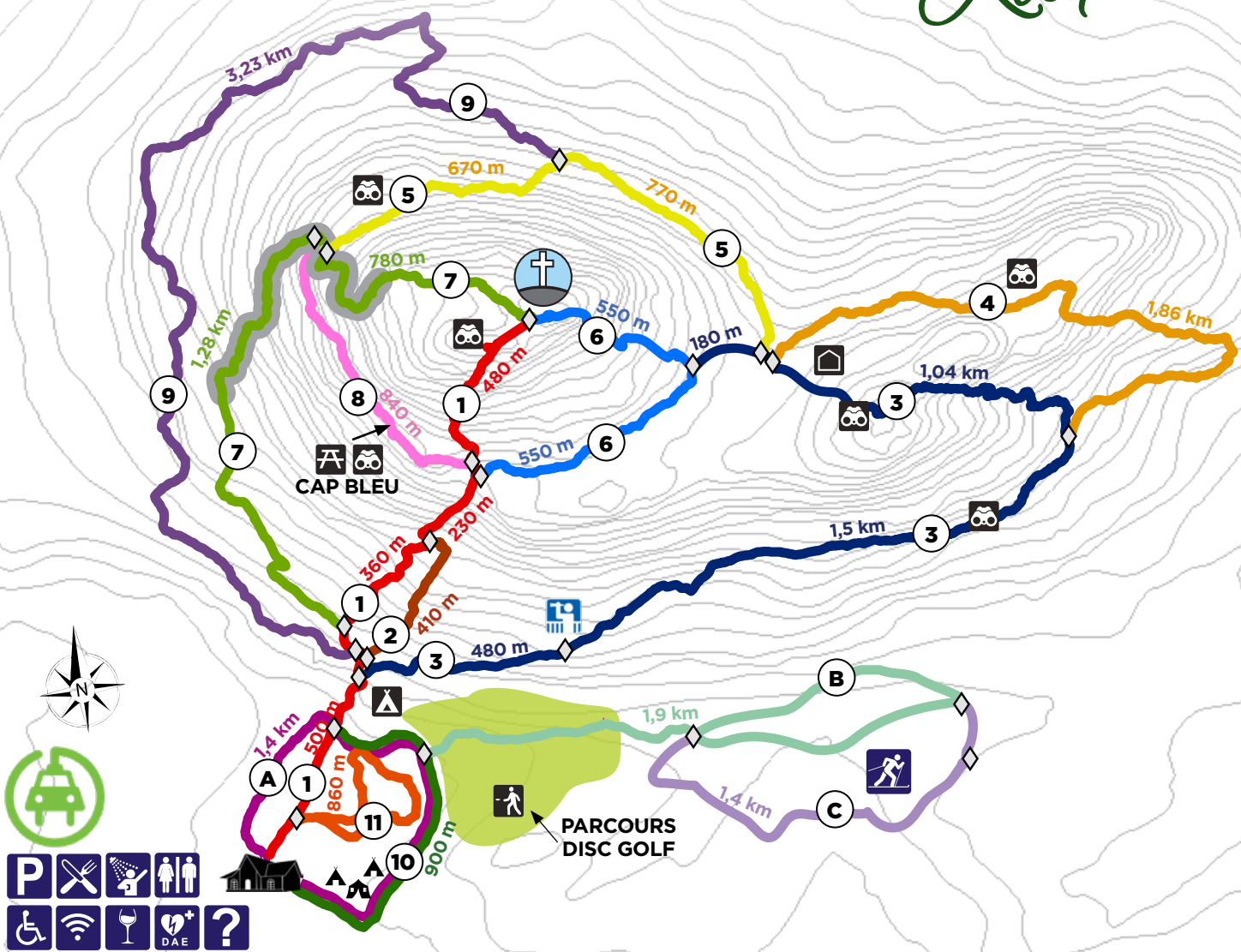
PARC RÉGIONAL DU
Mont-Ham

MONTHAM.CA | 819 828-3608
103, ROUTE 257 OUEST, HAM-SUD (QUÉBEC)

Soyons responsables de notre sécurité!
URGENCE : 819 993-5001



*Bienvenue
Kolipaio*



LÉGENDE

- Accueil / information
- Stationnement
- Sommet 713 mètres

Niveau de difficulté


- Facile:
- Intermédiaire:
- Difficile:
- Zone à risque, soyez prudent!

Sentiers de randonnée pédestre et de raquette

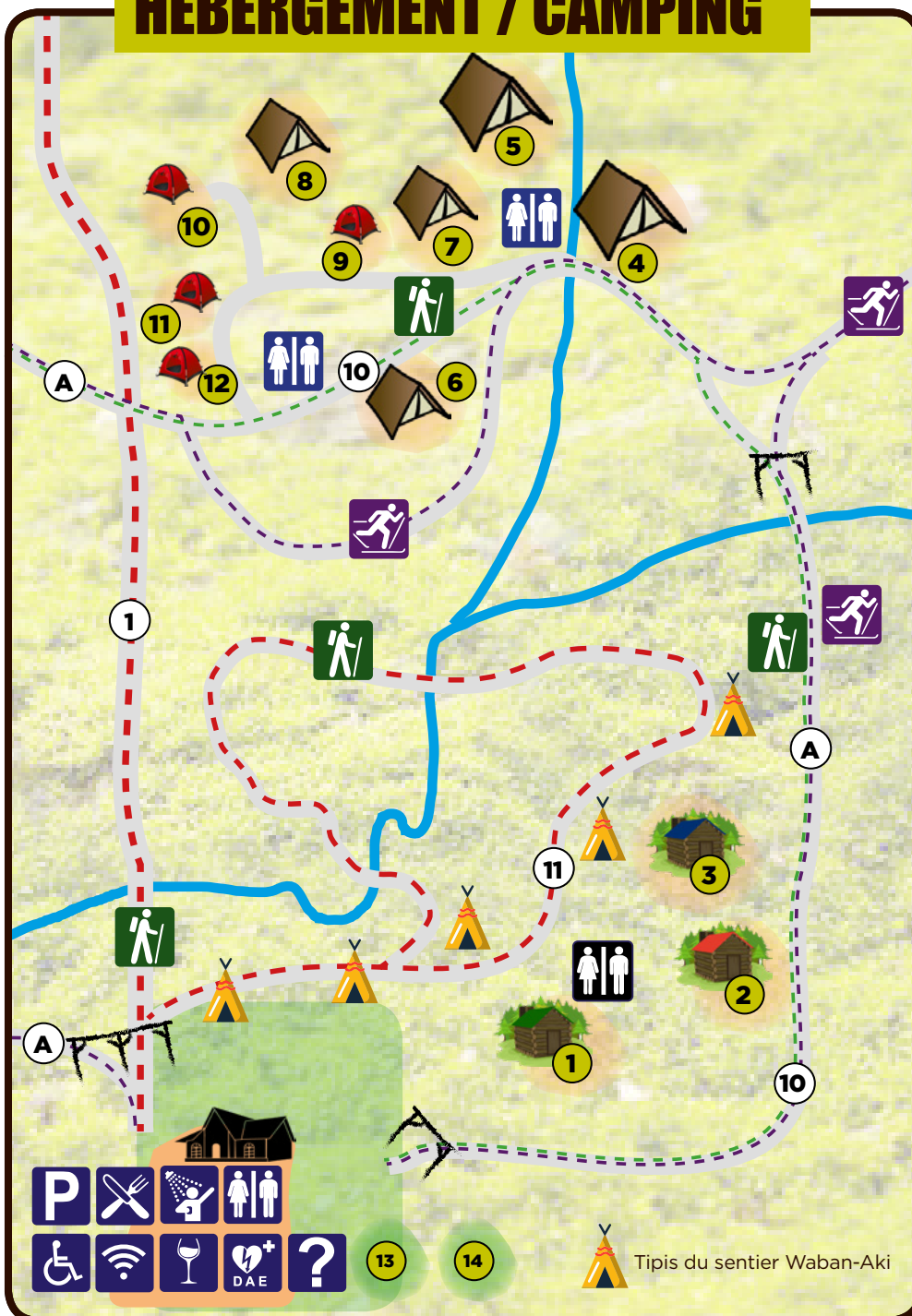
1	Intrépide 1,9 km		
2	Téméraire 0,4 km		
3	Button 3,25 km		
4	Tour du Button 1,8 km		
5	Bouleaux 1,4 km		
6	Les légendes 1,1 km		
7	Panoramique 2,1 km		
8	Cèdres 0,8 km		
9	Épervier 3,2 km		
10	Pins 0,9 km		
11	Sentier Waban-Aki 0,9 km		

Sentiers de ski de fond

A	Chevreuil 1,4 km	
B	Renard 1,9 km	
C	Castor 1,4 km	



HÉBERGEMENT / CAMPING



OUVERT À L'ANNÉE

3 CAMPS RUSTIQUES - 5 TENTES DE TYPE PROSPECTEUR
4 EMPLACEMENTS POUR LE CAMPING - 2 ESPACES VOYAGEURS

Gratuit pour les 17 ans et moins accompagnés d'un adulte.

CAMPS RUSTIQUES

- 1 COLIBRI
- 2 CARDINAL
- 3 GEAI BLEU

Poêle à bois, boîte à bois, 2 lits à deux places, 2 lits à une place, matelas, table pour 4 personnes et espace à feu extérieur. (minimum 2 adultes)



TENTES PROSPECTEUR (8 PERSONNES)

- 4 AIGLE PÊCHEUR

Intérieur : poêle à bois, boîte à bois, 8 bases de lit (vous devez fournir vos matelas), table et bancs pour 8 personnes. Extérieur : table de pique-nique et espace à feu. (minimum 4 adultes)



- 5 GRAND DUC

Intérieur : poêle à bois, boîte à bois, 8 bases de lit (vous devez fournir vos matelas), table et bancs pour 8 personnes. Extérieur : table ronde, terrasse pour 8, table pour 8 et plus à l'abri de la pluie et espace à feu. (minimum 4 adultes)

TENTES PROSPECTEUR (4 PERSONNES)

- 6 EFFRAIE DES CLOCHERS
- 7 HARFANG DES NEIGES
- 8 NID D'AIGLE

Intérieur : poêle à bois, boîte à bois, 4 bases de lit (vous devez fournir vos matelas), table et bancs pour 4 personnes. Extérieur : table de pique-nique et espace à feu. (minimum 2 adultes)



CAMPING SAUVAGE

- 9 OUAOUARON
- 10 TORTUE
- 11 TRITON
- 12 SALAMANDRE

Foyer à bois extérieur, table à pique-nique. Maximum d'une tente par emplacement de camping (12 X 12 pieds).



ESPACES VOYAGEURS 13 14

Deux espaces pour petits motorisés (20 pieds et moins) ou tentes-roulottes. Foyer à bois extérieur, table à pique-nique.

